

令和 6 年度

事業計画及び 予算の概要

総括事項

(単位:人)

所属所数	
市	14
町	11
一部事務組合等	16
合計	41

区分	組合員数	被扶養者数
一般組合員等	17,249	14,393
短期組合員	7,226	1,409
任意継続組合員	313	145
合計	24,788	15,947

平均標準報酬の月額

長期	387,197 円
短期	326,101 円

標準報酬の月額及び標準期末手当等の額に対する掛金率・保険料率

(単位:%)

区分	短期		厚生年金保険	退職等年金	保健
	短期掛金	介護掛金	組合員保険料	掛金	掛金
一般組合員	51.50	8.60	91.50	7.50	2.12
短期組合員	51.50	8.60	—	—	2.12
市町村長組合員	51.50	8.60	91.50	7.50	2.12
特定消防組合員	51.50	8.60	91.50	7.50	2.12
長期組合員	2.59	—	—	7.50	2.12
後期高齢者等 短期組合員	2.59	—	—	—	2.12
市町村長 長期組合員	2.59	—	—	7.50	2.12
任意継続組合員	103.00	17.20	—	—	—

※負担金は、掛金率等と同率で地方公共団体が負担します。

短期経理

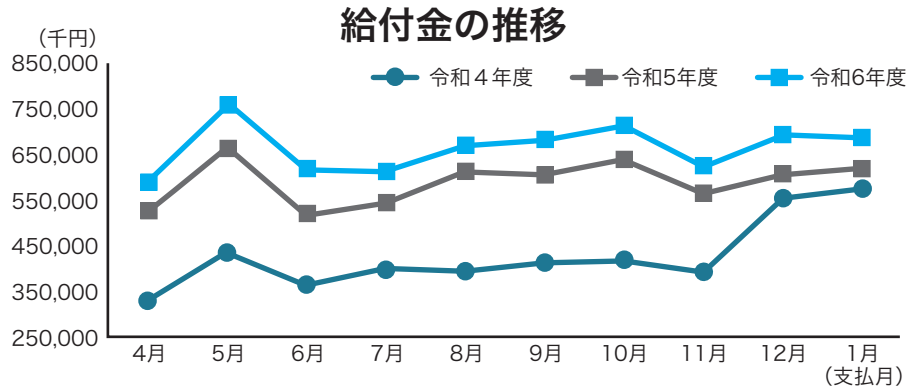
医療費や休業給付などの短期給付の支払いや、高齢者医療制度への納付金・支援金及び介護納付金を拠出します。

短期給付財源率は94.00%から103.00%に引上げ、介護保険財源率は据置きます。

短期給付

短期給付は、給付金や後期高齢者支援金が増加する見込みであるため、令和6年4月から財源率を103.00%に引上げます。

医療費通知を確認し、適正受診を心がけ、医療費の削減にご協力をお願いします。



(単位:千円)

区分		令和5年度見込	令和6年度予算
収入	掛金・負担金	11,252,470	12,679,608
	高額医療交付金	137,578	133,833
	育児・介護休業手当金	516,685	671,565
	賠償金他	31,164	16,468
	前年度繰越支払準備金	837,795	1,099,824
	計	12,775,692	14,601,298
支出	給付金	7,118,687	8,011,637
	高齢者医療に係る納付金等	4,071,442	4,014,495
	連合会拠出金・払込金	844,213	895,421
	任継掛金還付金	4,252	4,898
	次年度繰越支払準備金	1,099,824	1,223,048
	計	13,138,418	14,149,499
差引損益金		△ 362,726	451,799
欠損金補てん積立金		423,133	632,133
短期積立金		0	242,799

介護保険

介護保険は、定年延長により掛金・負担金が増加しますが、令和7年度に介護納付金が増加する見込みであることから財源率を17.20%に据置きます。

(単位:千円)

区分	令和5年度見込	令和6年度予算
収入	1,329,560	1,369,453
支出	1,340,515	1,344,666
差引損益金	△ 10,955	24,787
介護積立金	9,813	34,600

厚生年金保険経理

厚生年金保険に係る組合員保険料と負担金の徴収を行います。

退職等年金経理

平成27年10月から開始された退職等年金給付(民間の企業年金に相当)に係る掛金と負担金の徴収を行います。

経過的長期経理

平成27年9月以前に受給権が発生した公務上の障害年金・遺族年金の給付に係る負担金の徴収を行います。

この3経理は、年金給付に関するものです。収入した組合員保険料・掛金や負担金は、その全額を年金の支払いや資金の運用を行っている全国市町村職員共済組合連合会に払込みます。

なお、厚生年金保険に係る組合員保険料率は、平成30年9月以降91.50%であり、退職等年金給付に係る掛金率は、令和5年度に実施された財政再計算の結果、令和6年4月以降も現行と同じ7.50%となりました。

退職等年金預託金管理経理 経過的長期預託金管理経理

全国市町村職員共済組合連合会から預託を受けた年金の資金の運用をします。

退職等年金預託金管理経理は、退職等年金給付積立金の一部の預託を受け貸付経理への貸付金として運用しています。経過的長期預託金管理経理は、経過的長期給付積立金の一部の預託を受け縁故地方債の引受けにより運用しています。

業務経理

組合の事務を行うために必要な事務費や人件費等を賄います。

業務経理の負担金は地方公共団体負担金で、令和6年度に機器更改が予定されており、総務省から示される組合員1人当たりの単価が上がったため増加します。

支出は、事務費が郵便代や消耗品等の価格上昇、委託費が機器更改に伴う導入作業等により増加する見込みですが、今後も節減を意識した業務運営に努めます。

(単位:千円)

区分		令和5年度見込	令和6年度予算
収入	負担金	201,659	213,549
	連合会交付金	81,344	91,781
	その他	770	766
	計	283,773	306,096
支出	職員給与	117,569	123,906
	事務費	20,440	23,575
	委託費	5,173	19,837
	賃借料	27,838	29,349
	事務費負担金払込金	89,688	94,815
	その他	44,593	51,067
	計	305,301	342,549
差引損益金		△ 21,528	△ 36,453

地方公共団体負担金(組合員1人当たり)

組合員(短期組合員を除く)	10,360円
短期組合員	4,860円

保健経理

人間ドックやがん検診等への助成、生活習慣病の予防を目的とした特定健康診査及び特定保健指導、保養を目的とした宿泊施設利用助成などを行います。

レセプト・健診分析、第2期データヘルス計画の評価を踏まえて策定した第3期データヘルス計画(令和6年度～令和11年度)及び第4期特定健康診査等実施計画に基づき、組合員、被扶養者の健康の維持・増進のために引き続き事業を推進します。

なお、第3期データヘルス計画の目標達成のために、厚生費・特定健康診査費を計上したことから当期損失金が見込まれますが、利益剰余金を考慮し財源率は据置きます。

(単位:千円)

区分		令和5年度見込	令和6年度予算
収入	負担金	255,998	260,769
	掛金	252,395	257,213
	その他	38	230
	計	508,431	518,212
支出	職員給与	9,564	14,155
	厚生費	471,388	521,000
	特定健康診査等費	35,347	59,048
	事務費	1,577	1,540
	その他	10,522	8,312
	計	528,398	604,055
差引損益金		△ 19,967	△ 85,843

令和6年度新規事業

◆クリアチニン検査助成

定期健康診断に併せて血清クリアチニン検査を行った組合員を対象に、135円(税込み)を助成します。

◆40歳未満の組合員の生活習慣の改善

40歳未満の組合員のうち、メタボリックシンドロームの該当者及びその予備群に生活習慣の改善を勧奨します。

令和6年度変更新業

◆健康料理教室

組合員・被扶養者アンケートの結果を踏まえ、健康料理教室は開催を廃止し、ホームページにレシピを掲載して食生活の改善に繋がります。

保健事業の種類

(単位:千円)

項目	予算額	概要	
保健関係	人間ドック	322,220 30歳以上の組合員、35歳以上の任意継続組合員及び被扶養配偶者を対象に助成 ・一般、婦人、脳ドック(日帰り・宿泊)…26,000円 ・女性ドック(日帰り・宿泊)…29,000円(40歳以上の組合員及び被扶養配偶者が対象) ・受診年度60歳の組合員は、40,000円を限度として助成	
	がん検診	61,776 定期健康診断に併せて検診を行った組合員を対象に、次の金額(税込み)を限度として助成 ・胃がん検診…4,400円(X線の他に血液による検査も対象) ・肺がん検診…726円 ・大腸がん検診…1,870円 ・肝炎ウイルス検査…2,090円(35歳以降、5歳間隔) ・前立腺がん検診…2,200円(50歳以上)	
	婦人科検診	39,059 定期健康診断に併せて検診を行った組合員を対象に、次の金額(税込み)を限度として助成 ・乳がん検診(超音波)…2,750円 ・乳がん検診(視触診+超音波)…3,080円 ・乳がん検診(超音波+X線撮影)…5,280円(40歳以上) ・子宮頸がん検診…4,950円	
	クレアチニン検査助成	1,688 定期健康診断に併せて血清クレアチニン検査を行った組合員を対象に、135円(税込み)を助成	
	PET検査助成	3,380 30歳以上の組合員と35歳以上の任意継続組合員及び被扶養配偶者を対象に、PET(陽電子放射断層撮影)検査を受診した場合、52,000円を助成	
	歯科健診	4,015 組合員が外向型・来院型の歯科健康診断を受けた場合及び外向型に併せて歯科保健指導を受けた場合に全額を助成	
	インフルエンザ助成	12,850 組合員及び被扶養者を対象に、インフルエンザ予防接種時の自己負担が1,000円以上の場合に1回につき1,000円を2回まで助成	
	電話健康相談	2,800 組合員、被扶養者及び同居の家族を対象に、病気やケガ、育児、メンタル等専門家による健康医療相談を実施	
	禁煙サポート助成	300 組合員及び被扶養者を対象に、医療機関で保険適用の禁煙外来を受診し成功した場合に全額を助成	
	睡眠検査助成	600 組合員及び被扶養者を対象に、指定の検査機関において睡眠検査を行った場合に助成 ・スクリーニング検査…2,000円 ・簡易検査…4,000円	
	救急薬品等配付	53,240 組合員及び任意継続組合員に、救急薬品等を選択制により配付	
	受診勧奨通知	180 組合員及び被扶養者を対象に、検査値(血圧・脂質)が受診勧奨値を超えており医療機関を未受診の場合に通知	
	糖尿病重症化予防	40 組合員及び被扶養者を対象に、血糖値が受診勧奨値を超えており医療機関を未受診の場合に通知	
	がん検診勧奨	75 がん検診を受診した組合員のうち、要精密検査者へ受診を勧奨し、特定健診受診券送付者には、リーフレットによりがん検診の受診を勧奨	
	歯科受診勧奨	62 組合員を対象に、要精密検査者へ歯科医院の受診を勧奨	
	禁煙勧奨	350 特定健康診査受診者のうち、喫煙をしている組合員及び被扶養者を対象に、リーフレット及び禁煙サポート助成を案内し、禁煙を勧奨	
	睡眠障害勧奨	1 睡眠検査受診者のうち、要精密検査者へ受診を勧奨	
	40歳未満の組合員の生活習慣の改善	108 40歳未満の組合員のうち、メタボリックシンドロームの該当者及びその予備群に生活習慣の改善を勧奨	
	保養関係	宿泊施設利用助成	15,020 組合員、任意継続組合員及び被扶養者を対象に助成 ・全国の市町村職員・都市職員・指定都市職員共済組合が運営する宿泊施設及び共済組合が契約した栃木県内の旅館・ホテル・民宿等を利用した場合…1人1泊につき3,000円 ・共済組合が契約した栃木県外の旅館・ホテル・民宿等を利用した場合…1人1泊につき2,000円
		保健関係図書	1,050 組合員または被扶養者の出産から1年間(12回)育児指導誌を配付
広報関係	医療費通知	716 組合員及び被扶養者を対象に、医療費について通知	
	後発医薬品差額通知	180 組合員及び被扶養者を対象に、後発医薬品(ジェネリック医薬品)の差額について通知	
	健康セミナー	500 組合員及び被扶養者を対象に、生活習慣病及びメンタルヘルスに関するセミナーを開催	
講座関係	ライフプランセミナー	550 組合員及び配偶者を対象(30歳から49歳、50歳以上)に、ライフプラン及び年金制度に関するセミナーを開催	
	健康料理教室	200 偶数月にホームページへ健康料理レシピを掲載	
特定健診・保健指導	特定健康診査	22,590 40歳から74歳の組合員及び被扶養者を対象に、特定健康診査費用の全額を助成	
	特定保健指導	36,458 特定健康診査の結果、特定保健指導に該当した組合員及び被扶養者を対象に、特定保健指導費用の全額を助成	
合計	580,008		

貯金経理

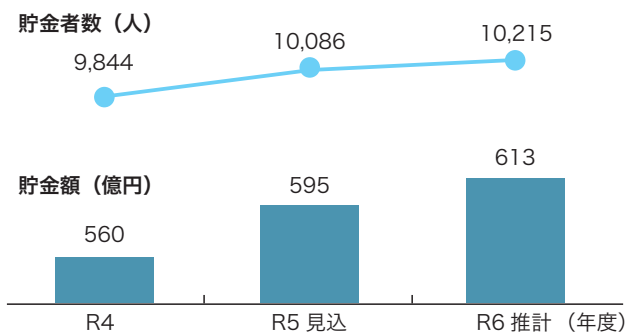
貯金者の積立金を運用し、その運用益を支払利息として還元することにより福祉の向上を図ることを目的とします。

令和6年度の支払利率は1.20%で変更ありません。

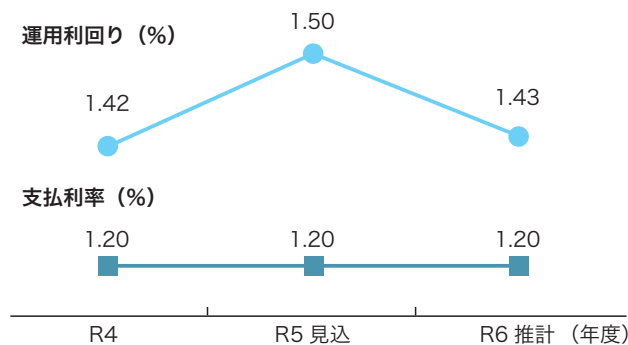
貯金額は613億円を見込んでおり、年々増加しています。

積立金は、引き続き国債や地方債、格付けの高い財投債等により運用していきます。

貯金額及び貯金者数の推移



運用利回りと支払利率の推移



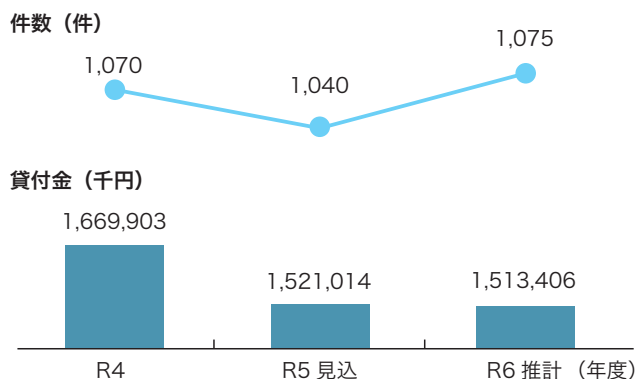
貸付経理

組合員が臨時に資金を必要とするとき、住宅の新築・増築等や入学・修学・結婚・葬祭等または災害等により資金が必要になったときに組合員の生活の安定を図るため貸付けを行います。

貸付金は、定年延長により令和6年4月に退職手当からの償還がないことから、件数、残高ともに横ばいと見込みました。

住宅貸付は、抵当権や保証人の設定は必要ありません。また、入学・修学貸付では学費などの納付期限に合わせて随時貸付けを行っていますので、ぜひご利用ください。ただし、申し出から送金日までの期間が短い場合は希望に沿えないことがあります。

貸付金と貸付件数の推移



年利

1.26%

令和6年3月1日現在

貸付種類

普通・住宅・医療・入学・
修学・結婚・葬祭など



物資経理

指定店から組合員とその家族が必要とする生活必需物資を供給することを目的とします。
また、組合員とその家族の病気や不慮の事故に備えた生命保険、損害保険も取り扱います。

物資立替は、自動車の納期遅延の解消や訪問販売の再開により、件数及び金額ともに増加を見込みました。
遺族付加年金“きずな”は、組合員の加入者は減少していますが、配偶者及び子どもの加入者は増加しています。

令和6年1月遺族付加年金“きずな”加入者数 (単位:人)

区分	組合員	配偶者	子ども	合計
遺族付加年金“きずな”	6,497	1,748	1,211	9,456
普通傷害保険	6,497	725	729	7,951
きずなプラス	5,825	1,455	-	7,280
入院保険	3,376	495	350	4,221
医療保険	2,909	389	246	3,544
重病支援給付	3,453	539	-	3,992
長期療養給付	1,224	-	-	1,224
生活応援給付	521	39	-	560
積立年金プラン	401	-	-	401

物資立替件数及び立替金の推移

